


B&C Exact V-neck - TU 006




REGULAR FIT

- T-shirts à manches courtes
- Bande de propreté dans l'encolure et les épaules
- Encolure Exact en V double épaisseur
- Encolure en côte 1x1 et élasthanne
- Base et bords de manche avec double surpiqûre
- Coupe tubulaire




 100% coton pré-rétréci à fil de chaîne continu (ring-spun)

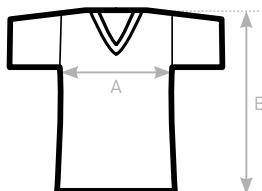
SPORT GREY: 85% COTON PRÉ-RÉTRÉCI À FIL DE CHAÎNE CONTINU - 15% VISCOSE

 Single Jersey

 145 g/m²

 S - M - L - XL - 2XL

 10 pces/polybag & 100 pces/carton



SIZES [CM]

B&C EXACT MOVE TM 201	XS	S	M	L	XL	2XL	3XL
A HALF CHEST	-	49	52	55	58	61	-
B BODY LENGTH	-	69	71	73	75	77	-