

B&C HOODED SOFTSHELL /MEN - JM 950

VESTE SOFTSHELL



1 poche poitrine à l'avant

2 poches avant avec fermeture Éclair

Capuche passe-montagne détachable avec cordons de serrage ajustables et stoppers

Ouverture intégrale par l'avant par fermeture Éclair avec protège-menton

Manches montées

Patte intérieure de la même matière

Manches à la forme parfaitement adaptée à la forme des bras


Impression et broderie faciles grâce à la fermeture Éclair à la poitrine

Fermetures Éclair inversées pour un look branché

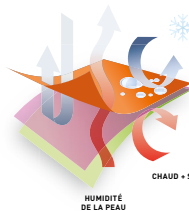
Coutures plates pour un plus grand confort

Poignets avec patte de fermeture & curseur plastique en relief

Base ajustable avec cordons de serrage et 2 stoppers. Dos plus long



VENT • FROID EAU • NEIGE



COUCHE EXTÉRIEURE
MATIÈRE RÉSISTANT
À TOUTES LES CONDITIONS
CLIMATIQUES

COUCHE INTERMÉDIAIRE
MEMBRANE RESPIRANTE
LAMINÉE

COUCHE INTÉRIEURE
EN MICRO-POLAIRE PERMETTANT
DE SARRER LA CHALEUR
TOUT EN RESTANT AU SEC

CHAUD • SEC
HUMIDITÉ
DE LA PEAU

Veste Softshell haute performance 3 couches

LA TECHNOLOGIE SOFTSHELL 3 COUCHES

Couche extérieure :

Softshell tissé 94% polyester - 6% élasthanne
340 g/m²

Couche intermédiaire :

Membrane respirante laminée, imperméable et coupe-vent

Couche intérieure :


Micro-polaire 100% polyester anti-boulochage et doublure en filet 100% polyester sur l'avant

Imperméable : 5000 mm

Respirant : 1000 MVP

S - M - L - XL - 2XL - 3XL

1 pce/polybag & 10 pces/carton

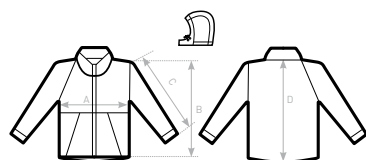


- Coupe-vent
- Imperméable
- Isolation thermique
- Respirant
- Déperlant
- Véritable micro-polaire
- ANTI PILLING Anti-boulochage
- Stretch 4-sens



DUO
CONCEPT

avec B&C Hooded Softshell /women



SIZES [CM]

B&C HOODED SOFTSHELL /M. JM 950

	XS	S	M	L	XL	2XL	3XL
A HALF CHEST	-	52	55	58	61	64	67
B BODY LENGTH FROM NECK POINT	-	66,5	69,5	72,5	75,5	78,5	80,5
C SLEEVE LENGTH	-	65	66	67	68	69	70
D CENTER BACK LENGTH	-	69	72	75	78	81	83