



L'indispensable sweat-shirt unisexe à col rond

Coupe normale

XXS > 5XL*

280 GSM

Détails

- Manches montées
- Bord en côtes 1x1 sur col, bas de manches et bas de corps
- Bande de propreté intérieure col en chevron
- Surpiqûre flatlock sur toutes les coutures
- Demi-lune à l'intérieur du col dans la matière principale

Composition

Shell - Molleton brossé
85% coton biologique filé et peigné , 15% polyester recyclé - 280 GSM
Tissu lavé , Toucher doux

Entretien

Laver et sécher séparément, ne pas repasser
sur l'imprimé, laver et repasser à l'envers.



Pays d'origine


Weaving : Bangladesh
Dyeing : Bangladesh
Assembly : Bangladesh




Whites



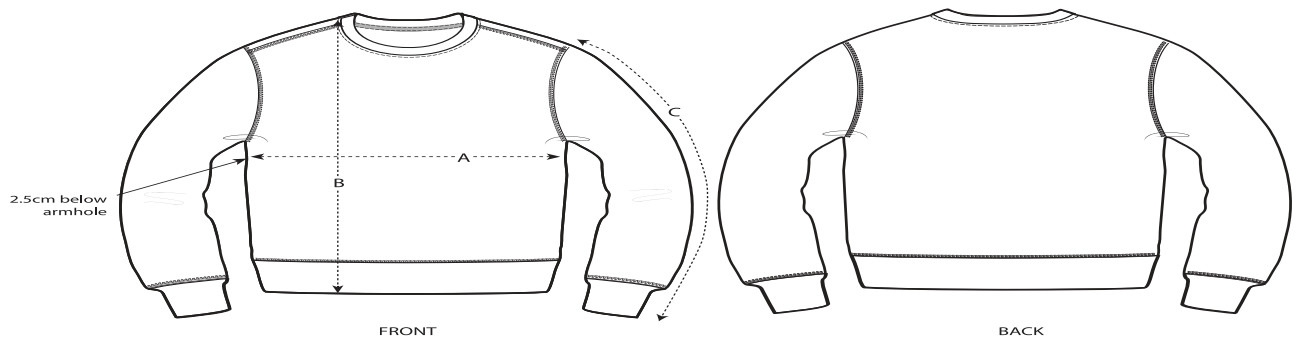
Colors



Essential Heathers



Guide des tailles



Sizes		XXS	XS	S	M	L	XL	XXL	3XL	4XL	5XL
A	Half Chest	46.5	49	51.5	54	57	60	63	66	71	76
B	Body Length	60	62	67	71	73	75	77	79	81	82
C	Sleeve Length	60.5	61.5	64	65.5	67	68.5	70	70	70	70

Emballage

Sizes		XXS	XS	S	M	L	XL	XXL	3XL	4XL	5XL
	Pieces/bag	1	1	1	1	1	1	1	1	5	5
	Pieces/box	10	20	20	20	20	20	20	10	10	10